



AKO POUŽÍVAŤ DEFIBRILÁTOR

Defibrilátor dáva vysokoenergetický elektrický šok človeku, ktorý má zástavu srdca, aby sa obnovil normálny rytmus srdca. Pri kombinácii defibrilátora s KPR majú pacienti najväčšiu šancu na prežitie. Najlepšie je, ak jedna osoba začne s poskytovaním KPR a druhá zatiaľ zavolá na linku 999 a donesie defibrilátor.

1

POŠLITE NIEKOHO PO DEFIBRILÁTOR


Vo vašom okolí sa môžu nachádzať defibrilátory. Alebo vás môže o najbližšom defibrilátore informovať sanitná služba.



2

POKRAČUJTE S KPR

Lepšie je, ak niekto robí KPR rukami, kým sa pripravuje defibrilátor.



3

DEFIBRILÁTOR ZAPNITE

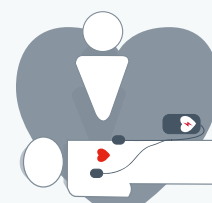
Defibrilátory sa jednoducho používajú, preto budete môcť poľahky nájsť tlačidlo zapnutia (ON). Niektoré sa zapnú, keď ich otvoríte.



4

PRILEPTE ELEKTRÓDY NA HRUĎ

Elektródy sa musia prilepiť na nahý hrudník pacienta. Na elektródach sú pokyny, ktoré uvádzajú, kam ich treba prilepiť. Jedna ide na pravú hornú stranu hrudníka pacienta, druhá na ľavú stranu.



5

POSTUPUJTE PODĽA POKYNOV


Defibrilátor bude každé dve minúty analyzovať srdcový rytmus pacienta, aby vyhodnotil, či treba poskytnúť šok. Ak defibrilátor odporučí poskytnutie šoku, dostanete pokyn stlačiť tlačidlo „šok“. Uistite sa, že sa pri tom pacienta nikto nedotýka.



6

POKRAČUJTE S KPR

Po poskytnutí šoku pacientovi pokračujte s KPR. Ak defibrilátor neodporučí poskytnutie šoku, pokračujte s KPR, až kým nebude defibrilátor pripravený na novú analýzu.



7

POKRAČUJTE

Pokračujte v tomto postupe až do príchodu odbornej pomoci alebo kým sa nezačne osoba preberať k vedomiu.

