



NHS

پارکشانر  
ایمبولینس سروس  
NHS ٹرسٹ



## اک ڈیفبریلیٹر کیویں استعمال کریے

ڈیفبریلیٹر دل دے معمول دی دھڑکن نون بحال کرن لئی اس شخص دے دل نون اک اعلیٰ توانائی دا برقی جھٹکا دیندا اے جیس دے دل نون بندش دا سامنا اے۔ CPR نال ملا کے، ڈیفبریلیٹرز مریض نون زندہ رہن دا سب تون وڈا موقع فراہم کر دے نیں۔ ایہہ بہتر اے کہ جے اک شخص CPR شروع کردا اے اوہوں دوسرا شخص 999 تے کال کرے تے ڈیفبریلیٹر حاصل کرے۔

1

### کسے نون ڈیفبریلیٹر لین لئی بھیجو


تسی جتھے او اوتھے اک ڈیفبریلیٹر بو سکدا اے، یا ایمبولینس سروس تہانوں دسے گی کہ کی کوئی نیہڑے ہیگا۔



2

### CPR نون چلدا رکھو

ایہہ چنگا اے کہ ڈیفبریلیٹر تیار کرن دے دوران کوئی شخص بتھ نال CPR کردا رہوے



3

### ڈیفبریلیٹر نون آن کرو

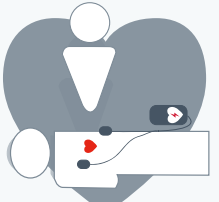
ڈیفبریلیٹر نون ورتنا سوکھا اے لہذا "آن" \*بٹن نون لبھنا سوکھا ہونا چاہیدا اے۔ جدوں تسی اس نون کھولو گے اتنی دیر کوئی بور ایس نون آن کرے گا۔



4

### پیڈز نون چھاتی نال جوڑو

پیڈز مریض دے ننگے سینے نال لگے ہونے چاہیدے نیں۔ پیڈز تے ہدایتاں تہانوں دسن گی کہ اونوں نون کیتھے چپکانا اے۔ اک مریض دے سینے دے اتے دائیں طرف، دوجا بانیں طرف نون۔



5

### ہدایتاں اتے عمل کرو

ڈیفبریلیٹر ہر دو منٹاں بعد مریض دے دل دی دھڑکن دا تجزیہ کردا اے تاکہ یہ فیصلہ کیتا جا سکے کہ کی ایس نون جھٹکا دین دی لوڑ اے یا نہیں اے۔ جے جھٹکا دا مشورہ دتا جاندا اے، تہانوں 'جھٹکا' آلے بٹن دبان دی ہدایت دتی جاوے گی لیکن ایہہ یقینی بناؤ کہ ایہہ کرن دے دوران کوئی سی شخص مریض نون نہیں چھو رنیا اے۔



6

### CPR جاری رکھو


جدوں تسی مریض نون جھٹکا دے لیا اے، فوری طور تے CPR کرنا جاری رکھو۔ جے ڈیفبریلیٹر کسے جھٹکے دی سفارش نہیں کر دا اے فیر جدوں تائیں ڈیفبریلیٹر دوبارہ تجزیہ کرن لئی تیار نہ ہووے CPR جاری رکھو۔



7

### جاری رکھو

اس عمل نون جاری رکھو جدوں تائیں کہ پیشہ ورانہ مدد نہ پہنچے یا بندہ ہوش اچ آنا شروع نہ کرے۔



دے ولوں معاونت کیتی:

پارکشانر  
ایمبولینس  
سروس  
چیریشی



رجسٹر شدہ چیریشی نمبر: 1114106