



JAK KORZYSTAĆ Z DEFIBRYLATORA

Defibrylatory powodują mocny wstrząs elektryczny w sercu, które się zatrzymało – może to przywrócić jego prawidłowy rytm. W połączeniu z resuscytacją krążeniowo-oddechową defibrylatory dają pacjentom największe szanse na przeżycie. Najlepiej, aby jedna osoba rozpoczęła resuscytację, a druga zadzwoniła pod numer 999 i postarała się zdobyć defibrylator.

1

WYŚLIJ KOGOŚ PO DEFIBRYLATOR

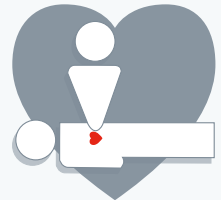
W miejscu, w którym jesteś, może znajdować się defibrylator. Jeśli nie, pracownik pogotowia powie Ci, czy urządzenie znajduje się gdzieś w pobliżu.



2

KONTYNUUJ RESUSCYTACJĘ KRĄŻENIOWO-ODDECHOWĄ

Lepiej, aby jedna osoba prowadziła ręczną resuscytację krążeniowo-oddechową podczas przygotowywania defibrylatora.



3

WŁĄCZ DEFIBRYLATOR

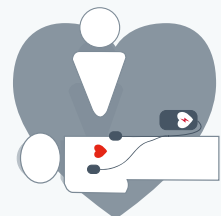
Defibrylatory są proste w użyciu. Przycisk włączania powinien znajdować się w widocznym miejscu. Niektóre urządzenia włączają się same po otwarciu pojemnika.



4

PRZYMOCUJ ELEKTRODY DO KLATKI PIERSIOWEJ

Elektrody muszą być przymocowane do klatki piersiowej pacjenta. Instrukcje na elektrodach podpowiedzą Ci, gdzie je przykleić. Jedną umieszcza się na prawej górnej części klatki piersiowej pacjenta, a drugą na lewej.



5

POSTĘPUJ ZGODNIE Z INSTRUKCJAMI


Defibrylator będzie co dwie minuty analizował rytm serca pacjenta, aby zdecydować, czy należy wykonać defibrylację. Jeśli zalecane jest wykonanie defibrylacji, zostaniesz poinstruowany, aby nacisnąć przycisk „defibrylacja”, ale upewnij się, że nikt nie dotyka pacjenta podczas wykonywania tej czynności.



6

KONTYNUUJ RESUSCYTACJĘ KRĄŻENIOWO-ODDECHOWĄ

Po defibrylacji kontynuuj resuscytację krążeniowo-oddechową. Jeśli defibrylator nie zaleci wstrząsu, kontynuuj resuscytację do momentu, gdy defibrylator będzie gotowy do ponownej analizy.



7

NIE PRZESTAWAJ

Kontynuuj resuscytację do momentu przybycia na miejsce profesjonalnych służb medycznych albo odzyskania przytomności przez poszkodowanego.

